

Cheerble®

MANUÁL

Wicked Ball PE

SK

OBSAH BALENÍ




Wicked Ball PE



Nabíjecí kabel

KOMPONENTY



- 1 Tlačítko přepnout
- 2 LED indikátor
- 3 Nabíjecí port

RYCHLÝ NÁVOD

1. Zapněte a vyberte interaktivní režim

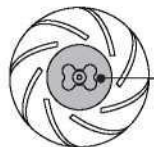


ON/OFF

*Press the button over 3 seconds

Výběr režimu

Press the button once for one mode



- Normální (pohyb a skok)
- Pasivní (skok při dotyku)
- Jemný (hýbe se a třese)

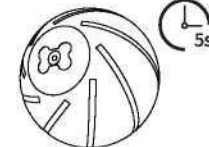
• Stav LED při volbě režimu

RYCHLÝ NÁVOD

2. Dva způsoby aktivace vašeho Wicked Ball Pe



1. Okamžitá aktivace poklepáním nebo zatřesením



2. Aktivuje se automaticky po 5s. poklepáním nebo zatřesením

- !** 1. Než se budete hrát se svým mazlíčkem, zkontrolujte zda je Wicked Ball Pe v dobrém stavu.
2. Během hry je nutný Váš dohled, aby Váš mazlíček hračku nepolykal.
3. Ustovejte mimo dosah dětí.
Epilepsie se vyskytuje u velmi malého počtu lidí, když jsou vystaveni specifickým vzorcům světla nebo zábleskům světla. Tento stav může být způsoben některými nediodagnostikovanými příznaky epilepsie, i když osoba nemá v anamnéze epilepsii. Pokud vaše rodina nebo kterýkoli člen rodiny někdy zaznamenal podobné příznaky, poradte se před použitím se svým lékařem nebo lékařem.

STAV LED INDIKÁTORU



Azurová (pohybující se)



Žlutá (blikající) (Zůstává v klidu)



Barevné světlo (otřesy nebo skoky)

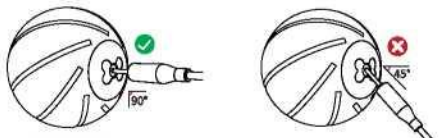


Červená (vybitá baterie)

- Tips** Wicked Ball PE si s vaším mazlíčkem pohraje 10 minut, poté bude 30 minut odpočívat v režimu spánku. Během doby odpočinku se však dotykem vašeho mazlíčka znovu aktivuje a dalších 10 minut si s ním můžete hrát.

NABÍJENÍ

- Tips** 1. Stiskněte a podržte tlačítko, pokud LED indikátor bliká červeně, nebo nereaguje, nabíjte prosím Wicked Ball PE.
2. Pokud Wicked Ball PE přestane fungovat v interaktivním režimu a LED indikátor bliká červeně po dobu 3 sekund, baterie je vybitá, nabíjte ji.
3. Ujistěte se, že v nabíjecím portu nejsou žádné cizí předměty a nabíjecí port je v suchu.



! Ujistěte se, že používáte originální kabel!

Zasaňte prosím nabíjecí kabel do nabíjecího adaptéru svisle, jinak hrozí nebezpečí poškození nabíjecího portu a produktu.



PARAMETRY

